

# 令和5年度 給食満足度調査集計結果

調査方法:Googleフォーム

調査期間:2023年12月25日～2024年1月20日

調査対象者:全クラスの保護者

※きょうだいがいる場合は最年長のお子さんを想定して回答

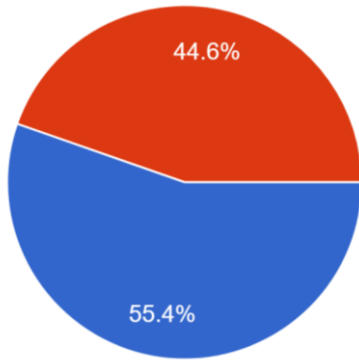
# けやきの森保育園

世帯数: 108 世帯

回答数: 56 世帯

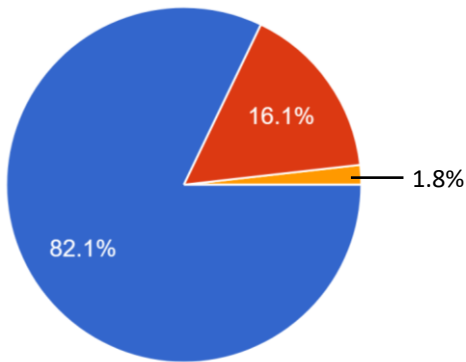
回答率: 51.9 %

Q. 献立表はわかりやすく記載されていますか



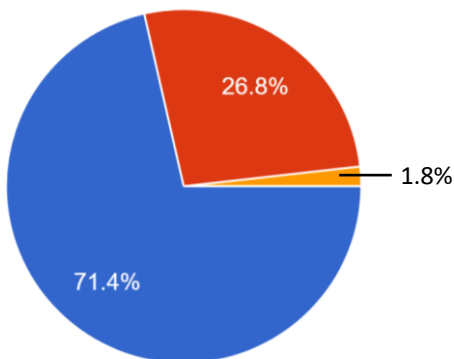
- とてもわかりやすい
- わかりやすい
- どちらでもない
- わかりにくい
- とてもわかりにくい

Q. 献立の内容に満足していますか



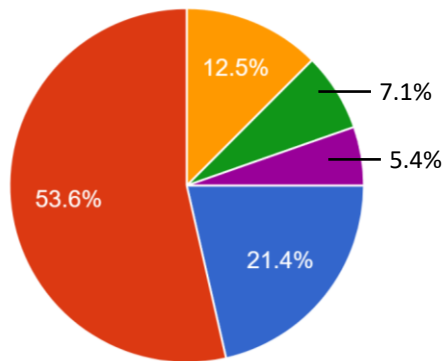
- 満足
- やや満足
- どちらでもない
- やや不満
- 不満

Q. 給食だよりの内容に満足していますか



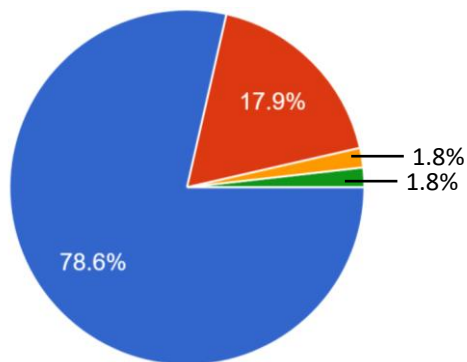
- 満足
- やや満足
- どちらでもない
- やや不満
- 不満

Q. ご家庭でお子さんから給食の話があがりますか



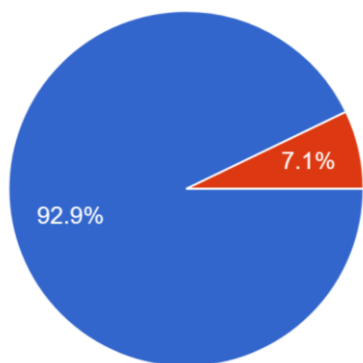
- よくあがる
- たまにあがる
- あまりあがらない
- 全くあがらない
- どちらともいえない

Q. 全体的に当園の給食に満足していますか



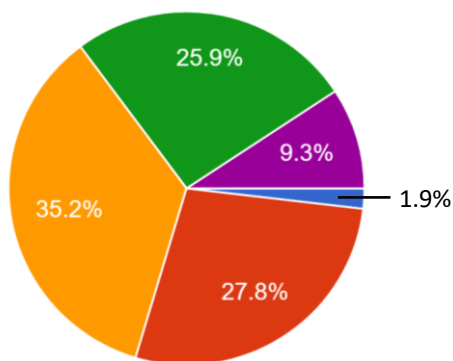
- 満足
- やや満足
- どちらでもない
- やや不満
- 不満

Q. 給食で「日本の郷土料理」を提供していることを知っていますか



- 知っている
- あまり知らない
- 知らない

Q. 「日本の郷土料理」について話題にあがりますか



- よくあがる
- たまにあがる
- あまりあがらない
- 全くあがらない
- どちらともいえない

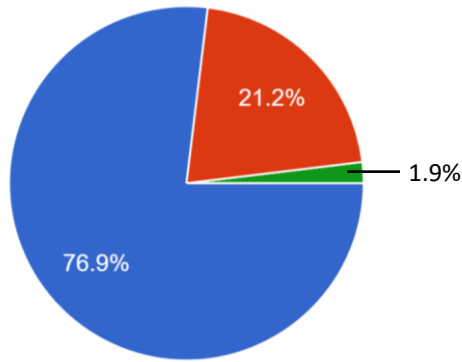
# けやきの森保育園貝の花

世帯数: 83 世帯

回答数: 52 世帯

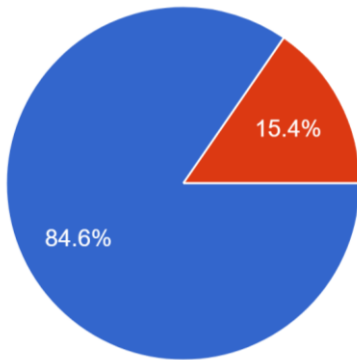
回答率: 62.7 %

Q. 献立表はわかりやすく記載されていますか



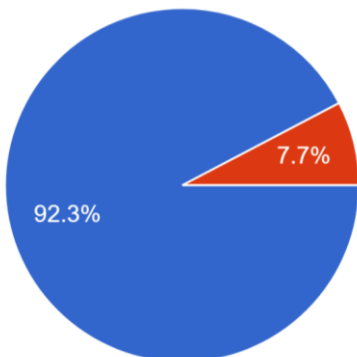
- とてもわかりやすい
- わかりやすい
- どちらでもない
- わかりにくい
- とてもわかりにくい

Q. 献立の内容に満足していますか



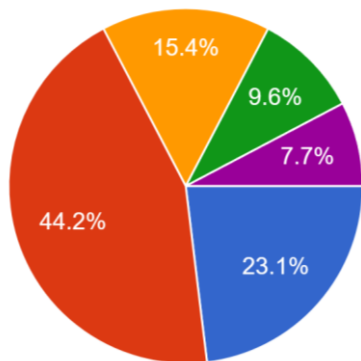
- 満足
- やや満足
- どちらでもない
- やや不満
- 不満

Q. 給食だよりの内容に満足していますか



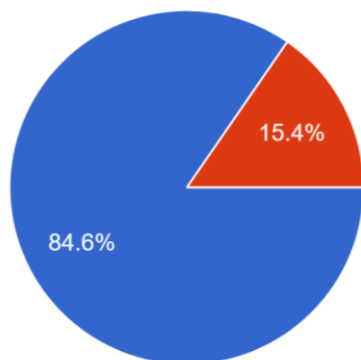
- 満足
- やや満足
- どちらでもない
- やや不満
- 不満

Q. ご家庭でお子さんから給食の話があがりますか



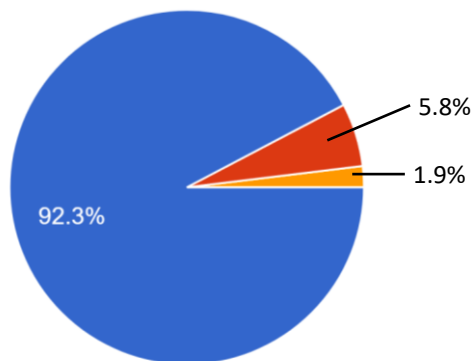
- よくあがる
- たまにあがる
- あまりあがらない
- 全くあがらない
- どちらともいえない

Q. 全体的に当園の給食に満足していますか



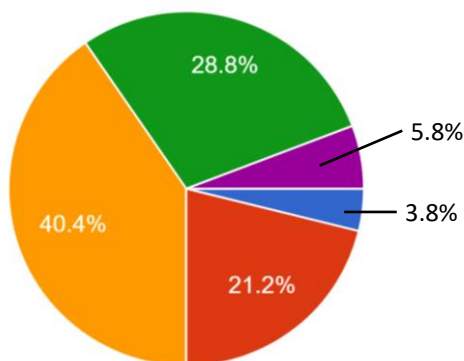
- 満足
- やや満足
- どちらでもない
- やや不満
- 不満

Q. 給食で「日本の郷土料理」を提供していることを知っていますか



- 知っている
- あまり知らない
- 知らない

Q. 「日本の郷土料理」について話題にあがりますか



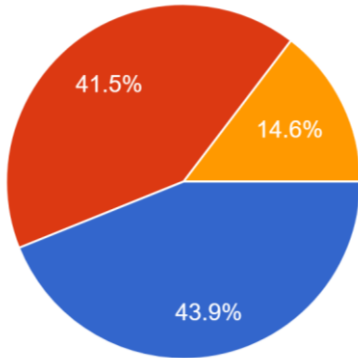
- よくあがる
- たまにあがる
- あまりあがらない
- 全くあがらない
- どちらともいえない

# けやきの森保育園まばし

世帯数: 75 世帯 回答数: 41 世帯

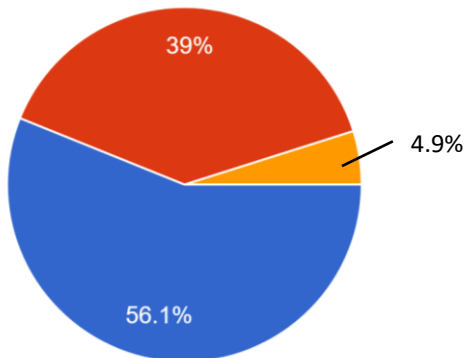
回答率: 54.7 %

Q. 献立表はわかりやすく記載されていますか



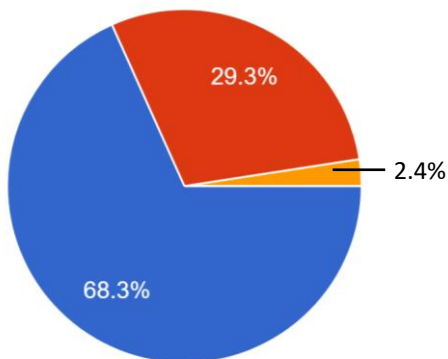
- とてもわかりやすい
- わかりやすい
- どちらでもない
- わかりにくい
- とてもわかりにくい

Q. 献立の内容に満足していますか



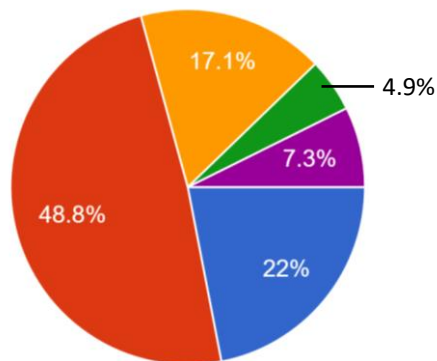
- 満足
- やや満足
- どちらでもない
- やや不満
- 不満

Q. 給食だよりの内容に満足していますか



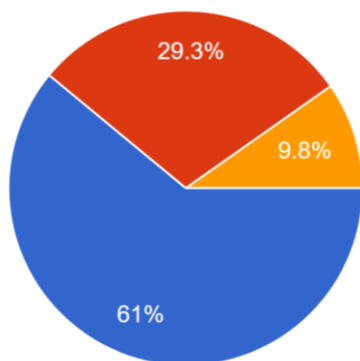
- 満足
- やや満足
- どちらでもない
- やや不満
- 不満

Q. ご家庭でお子さんから給食の話があがりますか



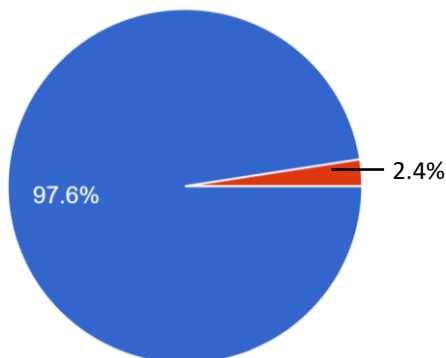
- よくあがる
- たまにあがる
- あまりあがらない
- 全くあがらない
- どちらともいえない

Q. 全体的に当園の給食に満足していますか



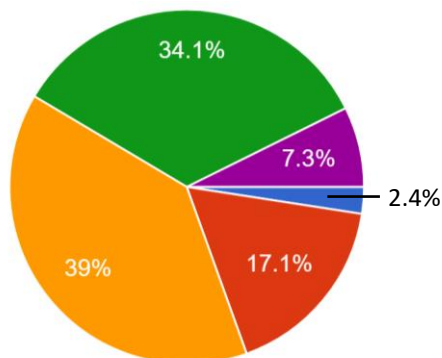
- 満足
- やや満足
- どちらでもない
- やや不満
- 不満

Q. 給食で「日本の郷土料理」を提供していることを知っていますか



- 知っている
- あまり知らない
- 知らない

Q. 「日本の郷土料理」について話題にあがりますか



- よくあがる
- たまにあがる
- あまりあがらない
- 全くあがらない
- どちらともいえない

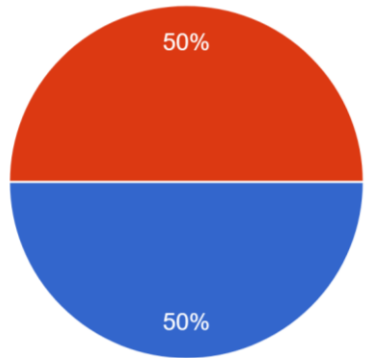
# けやきの森保育園せんだぼり

世帯数: 19 世帯

回答数: 4 世帯

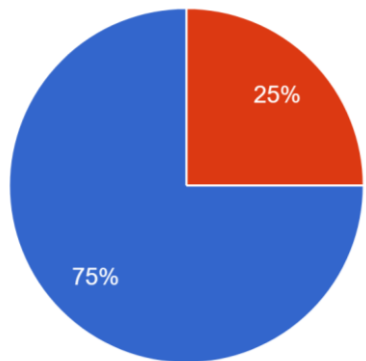
回答率: 21.1 %

Q. 献立表はわかりやすく記載されていますか



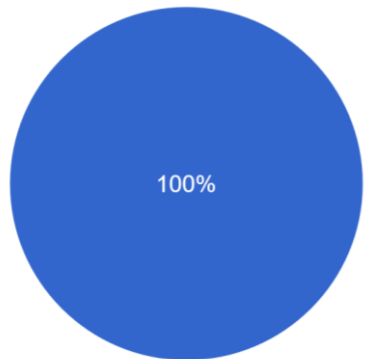
- とてもわかりやすい
- わかりやすい
- どちらでもない
- わかりにくい
- とてもわかりにくい

Q. 献立の内容に満足していますか



- 満足
- やや満足
- どちらでもない
- やや不満
- 不満

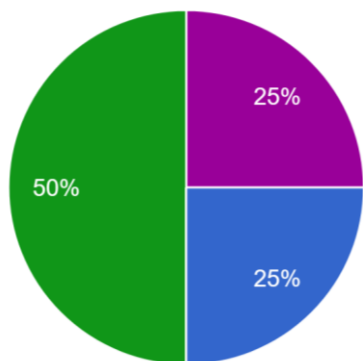
Q. 給食だよりの内容に満足していますか



- 満足
- やや満足
- どちらでもない
- やや不満
- 不満

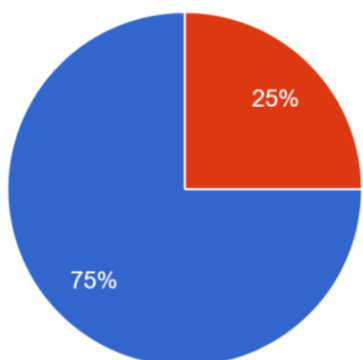


Q. ご家庭でお子さんから給食の話があがりますか



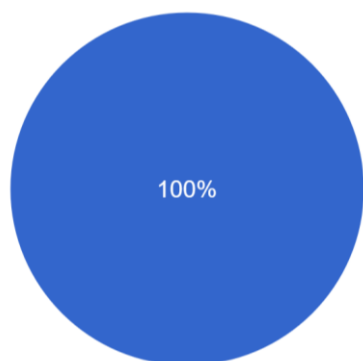
- よくあがる
- たまにあがる
- あまりあがらない
- 全くあがらない
- どちらともいえない

Q. 全体的に当園の給食に満足していますか



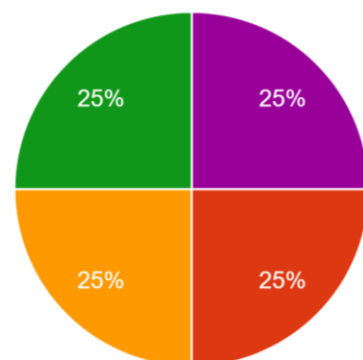
- 満足
- やや満足
- どちらでもない
- やや不満
- 不満

Q. 給食で「日本の郷土料理」を提供していることを知っていますか



- 知っている
- あまり知らない
- 知らない

Q. 「日本の郷土料理」について話題にあがりますか



- よくあがる
- たまにあがる
- あまりあがらない
- 全くあがらない
- どちらともいえない

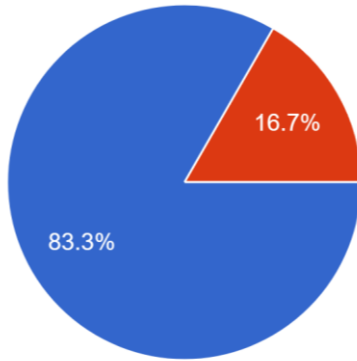
# けやきの森保育園メルカート

世帯数: 14 世帯

回答数: 6 世帯

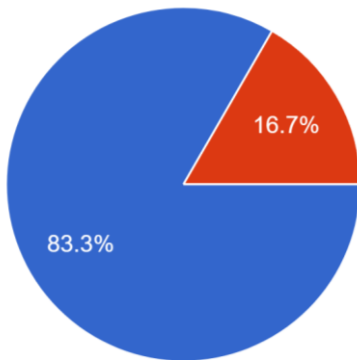
回答率: 42.9 %

Q. 献立表はわかりやすく記載されていますか



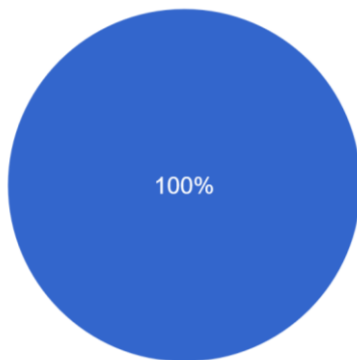
- とてもわかりやすい
- わかりやすい
- どちらでもない
- わかりにくい
- とてもわかりにくい

Q. 献立の内容に満足していますか



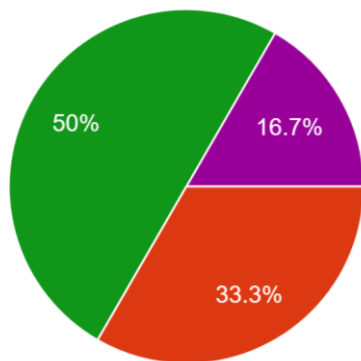
- 満足
- やや満足
- どちらでもない
- やや不満
- 不満

Q. 給食だよりの内容に満足していますか



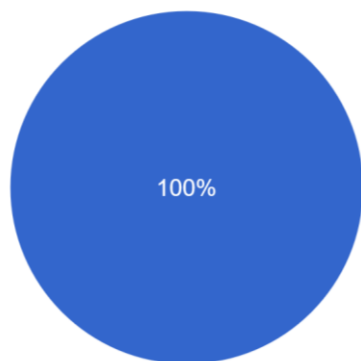
- 満足
- やや満足
- どちらでもない
- やや不満
- 不満

Q. ご家庭でお子さんから給食の話があがりますか



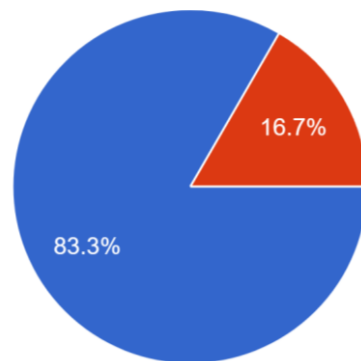
- よくあがる
- たまにあがる
- あまりあがらない
- 全くあがらない
- どちらともいえない

Q. 全体的に当園の給食に満足していますか



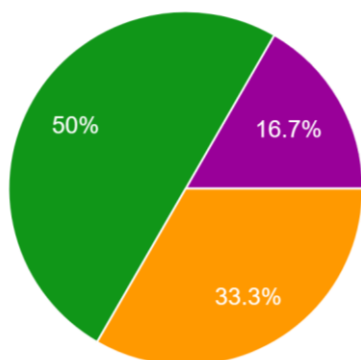
- 満足
- やや満足
- どちらでもない
- やや不満
- 不満

Q. 給食で「日本の郷土料理」を提供していることを知っていますか



- 知っている
- あまり知らない
- 知らない

Q. 「日本の郷土料理」について話題にあがりますか



- よくあがる
- たまにあがる
- あまりあがらない
- 全くあがらない
- どちらともいえない